

PVA >30kVA


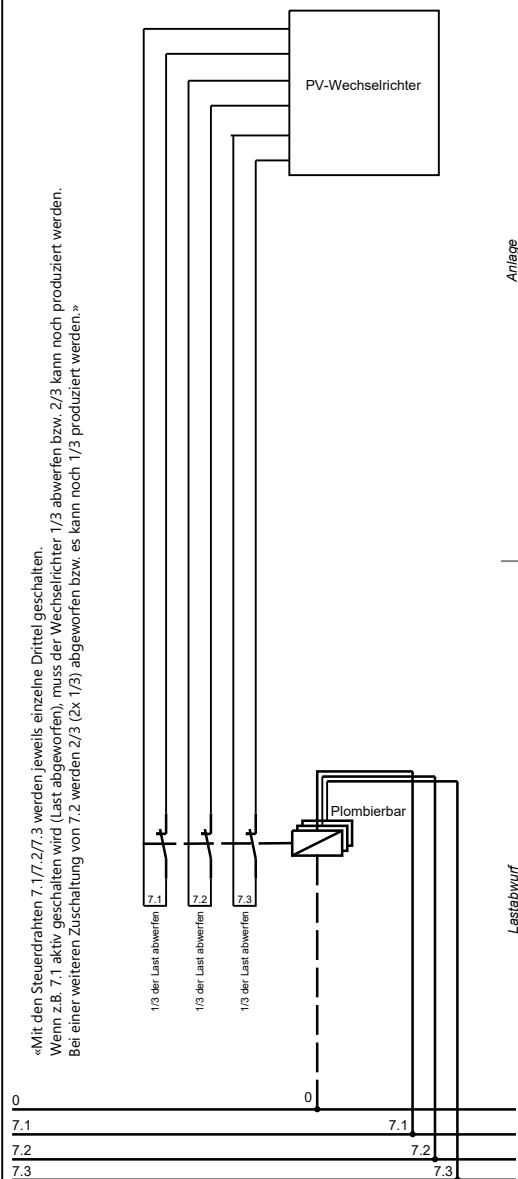
Ladestation E-Auto

Elektro Boiler

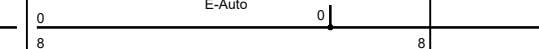
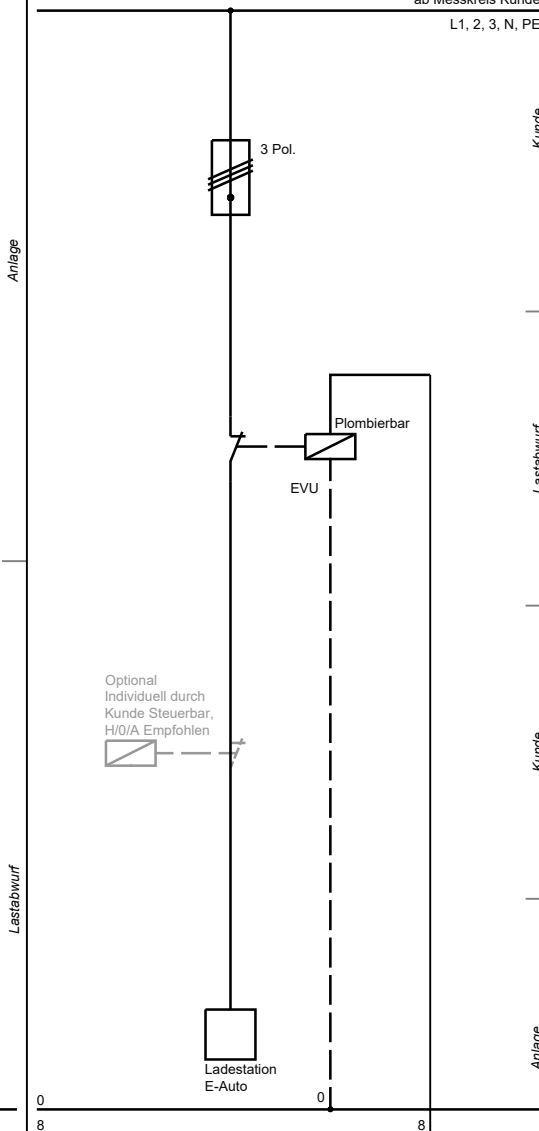
Wärmepumpe

«Mit den Steuerdrähten 7.1/7.2/7.3 werden jeweils ein Drittel geschaltet.
Wenn z.B. 7.1 aktiv geschaltet wird (Last abgeworfen), muss der Wechselrichter 1/3 abwerfen bzw. 2/3 kann noch produziert werden.
Bei einer weiteren Umschaltung von 7.2 werden 2/3 (2x 1/3) abgeworfen bzw. es kann noch 1/3 produziert werden.»


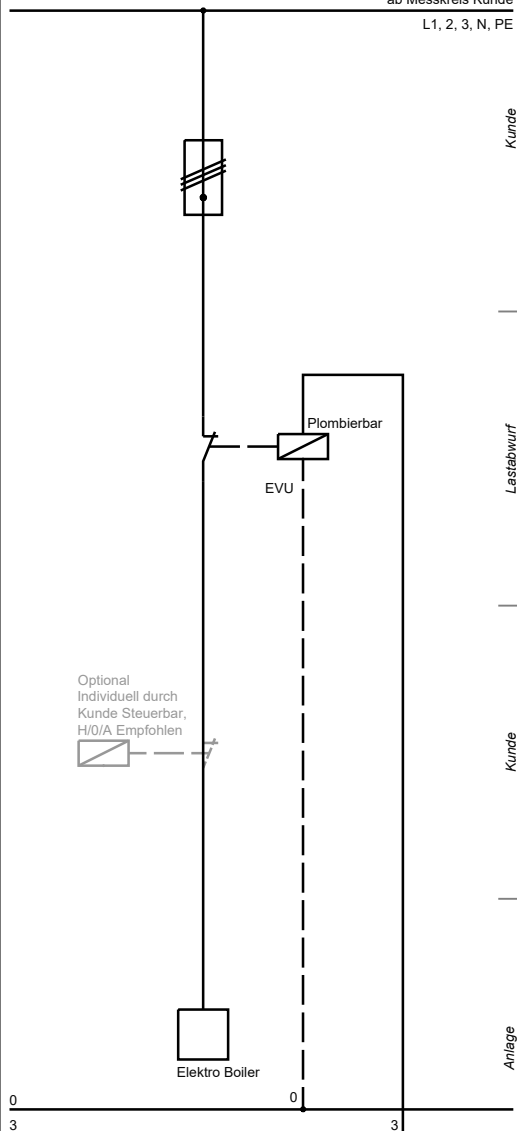
Lastabwurf Gr.1/2/3



ab Messkreis Kunde
L1, 2, 3, N, PE



ab Messkreis Kunde
L1, 2, 3, N, PE



ab Messkreis Kunde
L1, 2, 3, N, PE

